



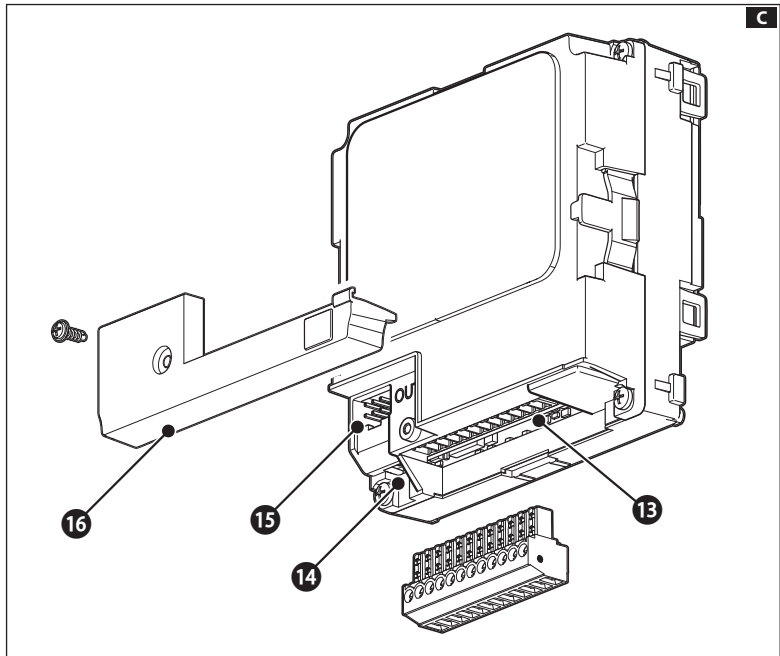
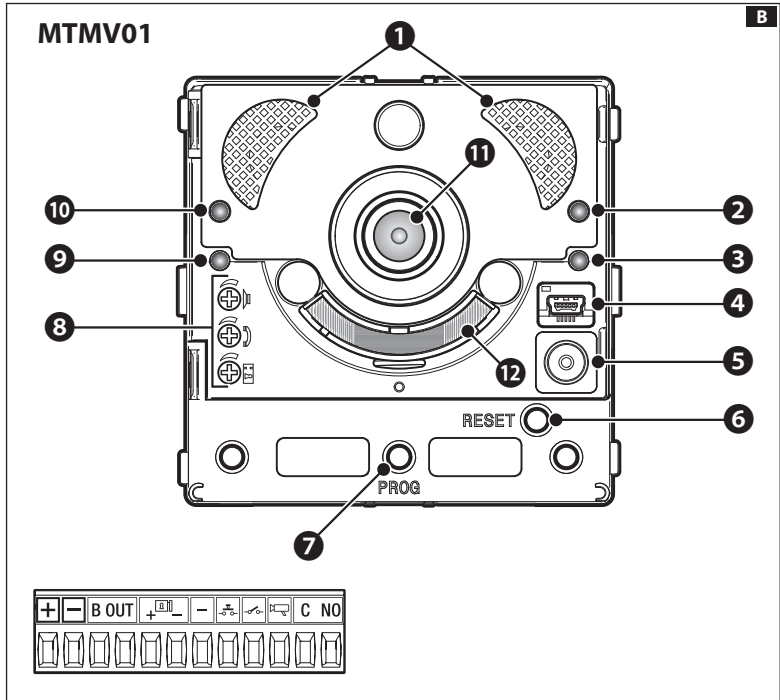
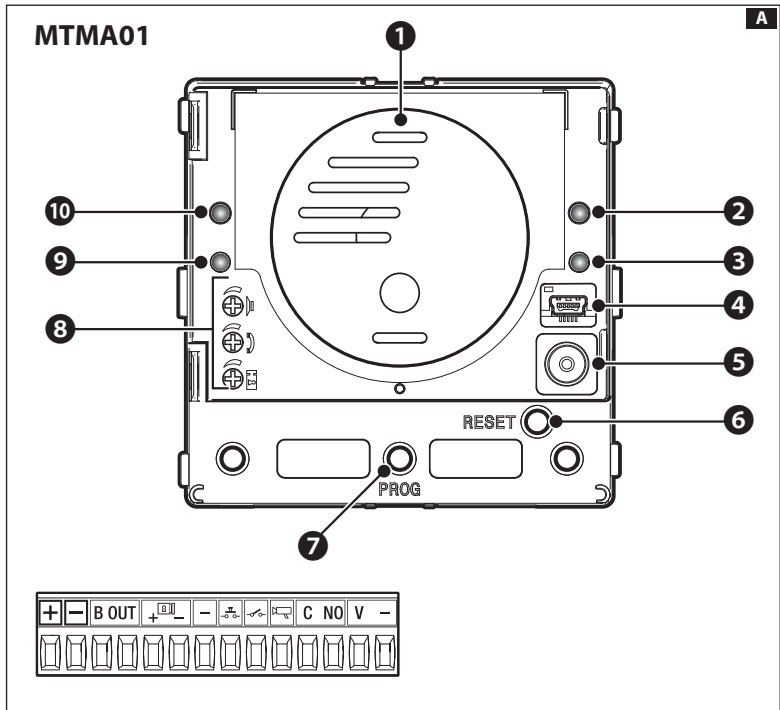
FB00326M4A

MTMA01 -MTMV01



FI asennusohje

www.came.com



Kuvaus:




Kommunikaatioyksikkö X1 järjestelmiin

- MTMA01 Audioyksikkö X1

- MTMV01 Video/audioyksikkö X1

Osien merkitykset moduuli edestäpäin

A B

- 1 Kaiutin
- 2 Keltainen LED - puhelu käynnissä.
- 3 Vihreä LED - ovi on auki.
- 4 Mini USB portti for PC ohjelmointiin.
- 5 Mikrofoni.
- 6 Painike ei ole käytössä.
- 7 PROG-painike manuaaliseen ohjelmointiin.
- 8 Säätimet:
 -  Kaiuttimen voimakkuus
 -  Mikrofonin voimakkuus
 -  Lukon aukioloajan säätö(1-10 sekuntia, tehdasasetus 1s.
- 9 Sininen LED - järjestelmä varattu.
- 10 Punainen LED - soittaa.
- 11 Kameran linssi.
- 12 Valo.

Osien merkitykset moduuli takaapäin **C**

- 13 Riviliitin runko-osa
- 14 Huonokuuloisten yksikön liitântä
- 15 Lisäyksikön liitântä.
- 16 Riviliittimen suoja

HUOM! Ememmän tietoa moduulin ledien ja painikkeiden toiminnasta ohjelmointiohjeessa.

Liittimien merkitykset

MTMA01 audioyksikön riviliitin X1 **A**

 16-18 V DC käyttöjännite


 B-väylän lähtö

 12 V lukon ohjaus


 Maa potentiaali

 Ovenavauspainike (NO)

 Ovikoskettimen liitântä * (NC)









 Ovipaneeli aktiivinen lähtö *
(Maa potentiaaliin)

 Lisäkontakti maksimi. 1A, 30V (AUX 2) *

 Ulkopuolisen videokameran liitântä

* Tehdasasetus. Voidaan ohjelmoida myös toiselle toiminnalle.

MTMV01 liitinrima video/audioyksikölle X1

-  16-18 V DC käyttöjännite
-  B-väylän lähtö
-  12 V - 1 A lukon ohjaus
 -  Maa lukko-ohjaukselle
 -  Maa potentiaali (NO)
 -  Ovenavauspainike (NC) *
 -  Ovipaneeli aktiivinen lähtö *
(maa potentiaaliin)
-  Lisäkontakti maksimi. 1A, 30V (AUX 2)

* Tehdasasetus. Voidaan ohjelmoida myös toiselle toiminnalle.

Tekniset tiedot

Tyyppi	MTMA01	MTMV01
Video standardi	PAL/NTSC	
Video camera resoluutio	-	680x512
Minimi valaistus (LUX)	-	1
Maksimi virrankulutus (mA)	220	250
Virrankulutus lepotilassa (mA)	70	
Käyttöjännite (V DC)	16 - 18	
Varastointilämpötila (°C)	-25 - +70	
Operating temperature (°C)	-25 - +55	
Suojausluokka (IP)	54	

* Käytä BPT/CAME elektronisesti suojattuja virtalähteitä maksimi 2.5 A lähtövirralle..

Asennusesimerkit

Videojärjestelmä kahdella vastauspuhelimella D.

Videojärjestelmä audio-ovipaneelilla ja ulkopuolisella kameralla E.

