


## WHL250-G / EN5424

6W EN54-24 seinä/kattokaiutin WHL-250G

EN  
54-24**Tekniset tiedot:****WHL-250G/EN5424****Sähköiset ominaisuudet:**

Elementti

165mm-laajakaista

Tehoasetukset 100V

100V-6-3-1,5W

Taajuustoisto

80-17 000 Hz

Herkkyyys @ 4 m, 1 W, dB

78,8

SPL @ 4 m, nimellisteholla, dB

86

SPL @ 1 m, 1 W, dB Ease/ Ulysses

99,5 dB (1 KHz)

SPL @ 1 m, nimellisteho, dB, Ease/ Ulysses

106,5 dB (1 KHz)

Avauskulmat vaaka (0,5/1/2/4KHz):

180°/91°/121°/75°

Avauskulmat pysty (0,5/1/2/4KHz):

180°/180°/111°/62°

**Mekaaniset ominaisuudet**

Mitat, mm

255 x 195 x 85 mm

Nettopaino, kg

1,8

Väri

Valkoinen

Materiaali

MDF/metallinen ritilä

**Tilauuskoodit:**

ES011

WHL-250G kaiutin

AV096

WHL-250G/S kaiutin

• Voimakkuussäädin ja ps-rele

AV097

WHL-250G/OVS kaiutin

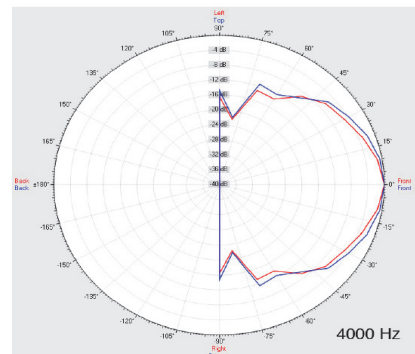
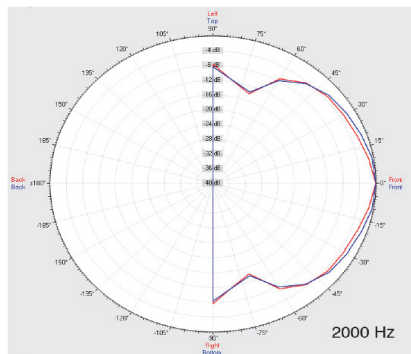
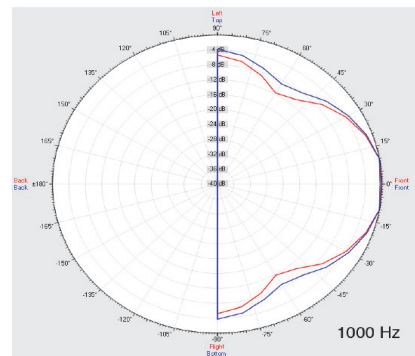
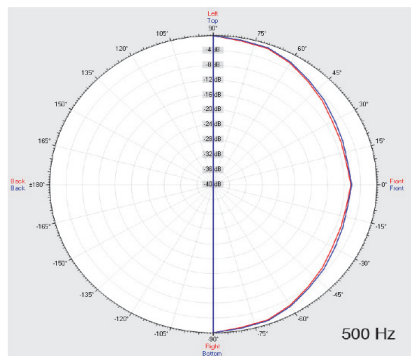
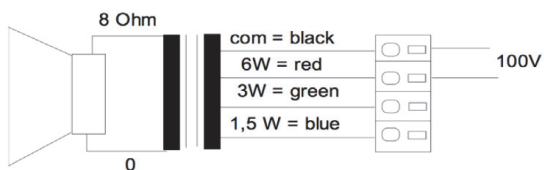
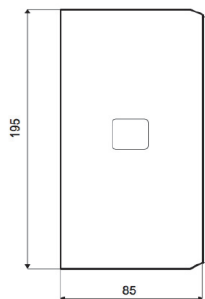
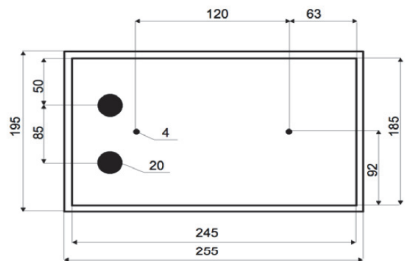
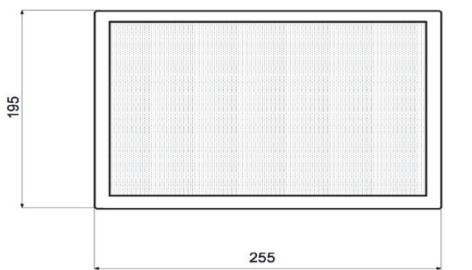
• Voimakkuussäädin, 5-ohjelman valinta ja ps-rele

ES010

WHL-250G/EN5424 kaiutin

sertifikaatti CPD-NR: 1293-CPD-0416

- Kiinnitys jousilukituksella / lukitusruuveilla
- Uusi kaiutinelementti ja muuntaja
- Kosketussuojatut 100V liittimet
- Lisävarusteena keraamiset liittimet ja lämpösulake



Messmethode	Achse	500 Hz	1000 Hz	2000 Hz	4000 Hz
EN 54-24	HOR	180°	91°	121°	75°
EN 54-24	VER	180°	180°	111°	62°
EASE/Ulysses	HOR	180°	75°	110°	60°
EASE/Ulysses	VER	180°	90°	110°	80°

Säteily kuvat:

